



EPPI - Ente di Previdenza dei Periti Industriali e Periti Industriali Laureati

# INFORMATIVA SOCIALE

2019

# ISCRIZIONI

## ISCRITTI ATTIVI

13.180

31.12.2019

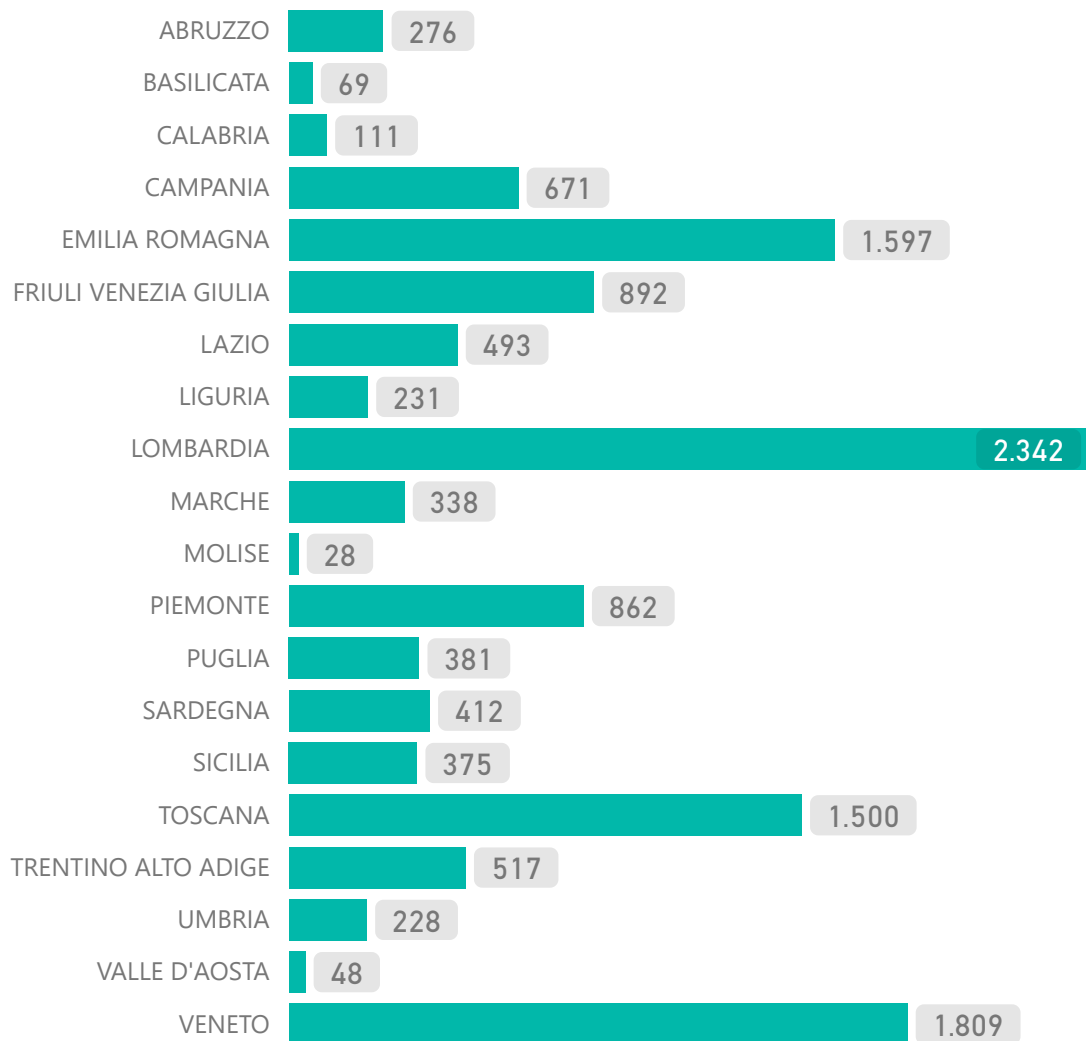
13.395

31.12.2018

13.658

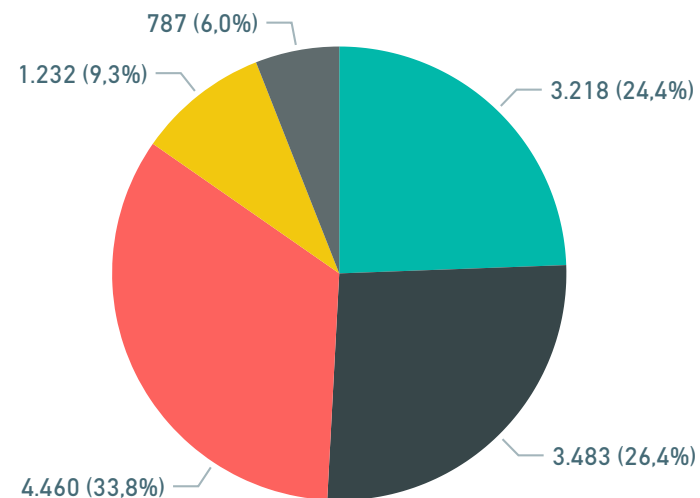
31.12.2017

### ISCRITTI ATTIVI PER REGIONE



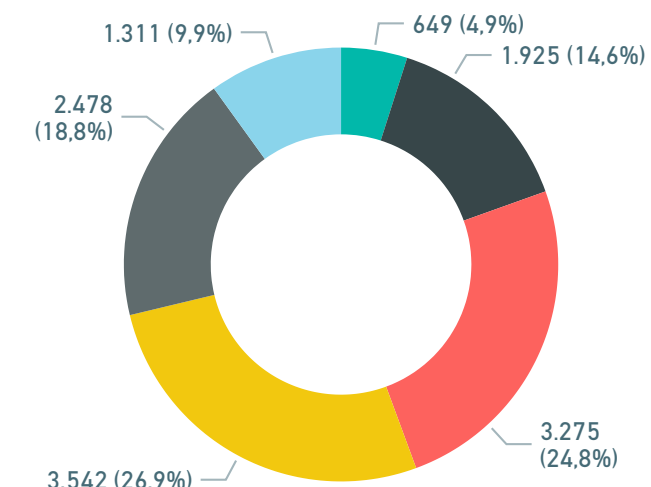
## ISCRITTI ATTIVI PER COLLEGIO ELETTORALE

● 1 - NORD EST ● 2 - NORD OVEST ● 3 - CENTRO ● 4 - SUD ● 5 - ISOLE



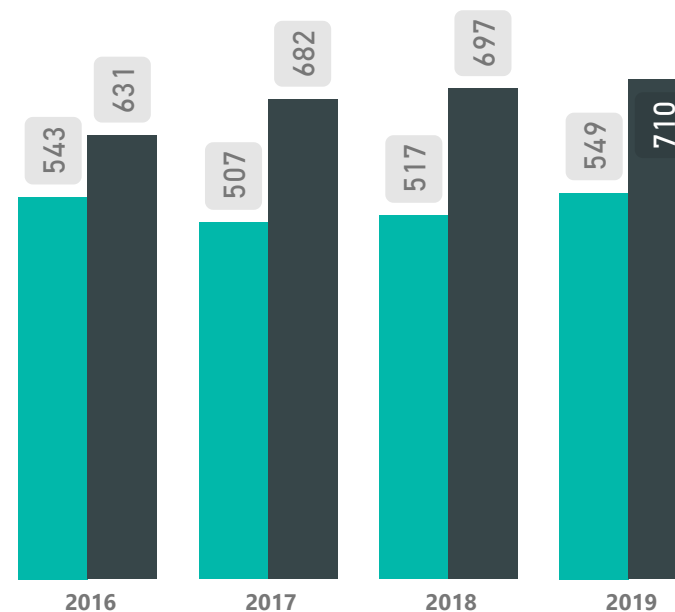
## ISCRITTI ATTIVI PER FASCIA DI ETÀ'

● [0-30] ● [30-40] ● [40-50] ● [50-60] ● [60-70] ● [70-100]



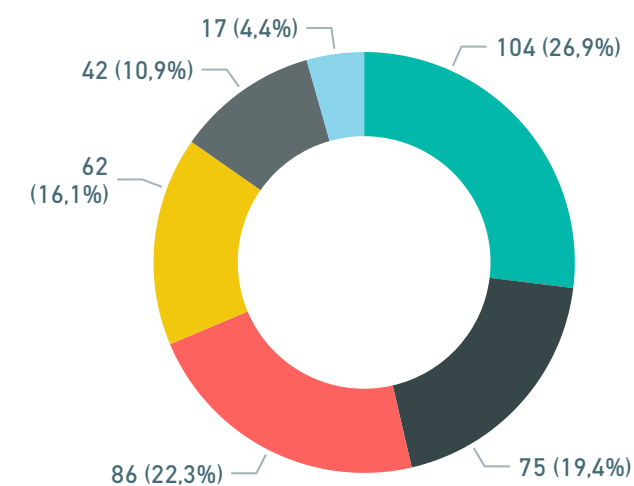
## VARIAZIONE ISCRITTI

● Iscrizioni/Riprese ● Cessazioni



## NUOVI ISCRITTI PER FASCIA DI ETÀ'

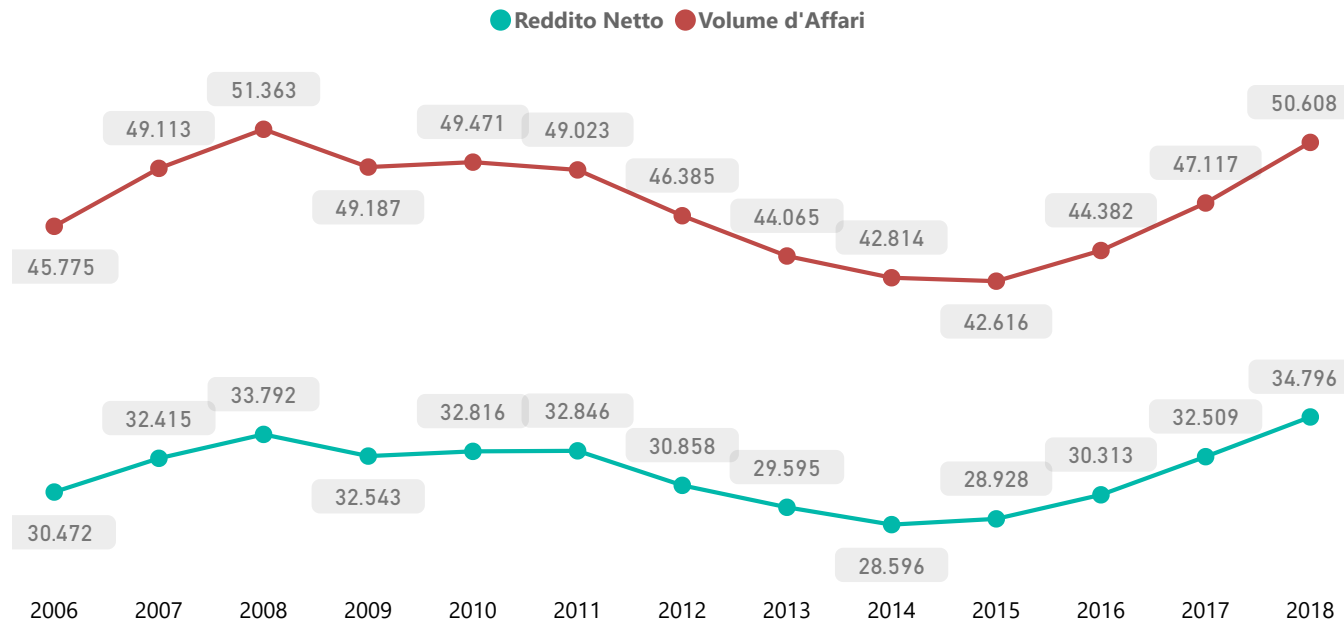
● [0-30] ● [30-40] ● [40-50] ● [50-60] ● [60-70] ● [70-100]



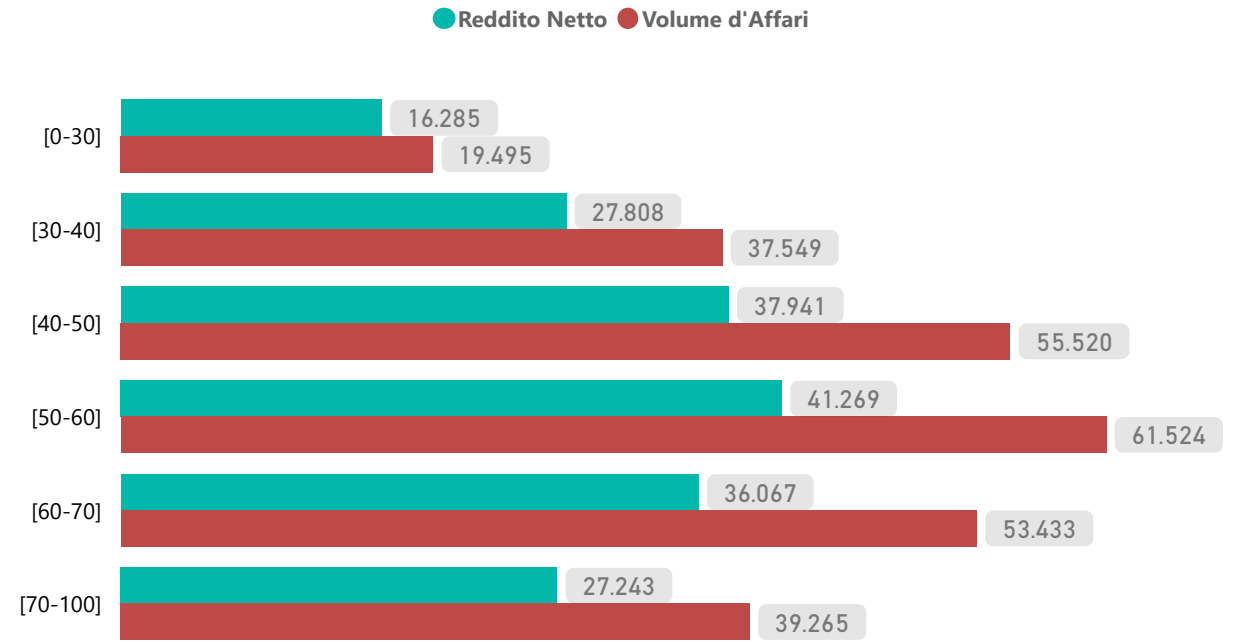
## DETTAGLIO ISCRITTI

- **386** nuove iscrizioni e **163** riprese attività nel corso del 2019
- il **26,9%** degli iscritti EPPI è nella fascia di età compresa tra i 50 ed i 60 anni, mentre il **24,8%** è nella fascia di età compresa tra i 40 ed i 50 anni
- il **26,9%** dei nuovi iscritti EPPI ha meno di 30 anni
- il **2,3%** degli iscritti attivi è composto da donne (298 iscritti)

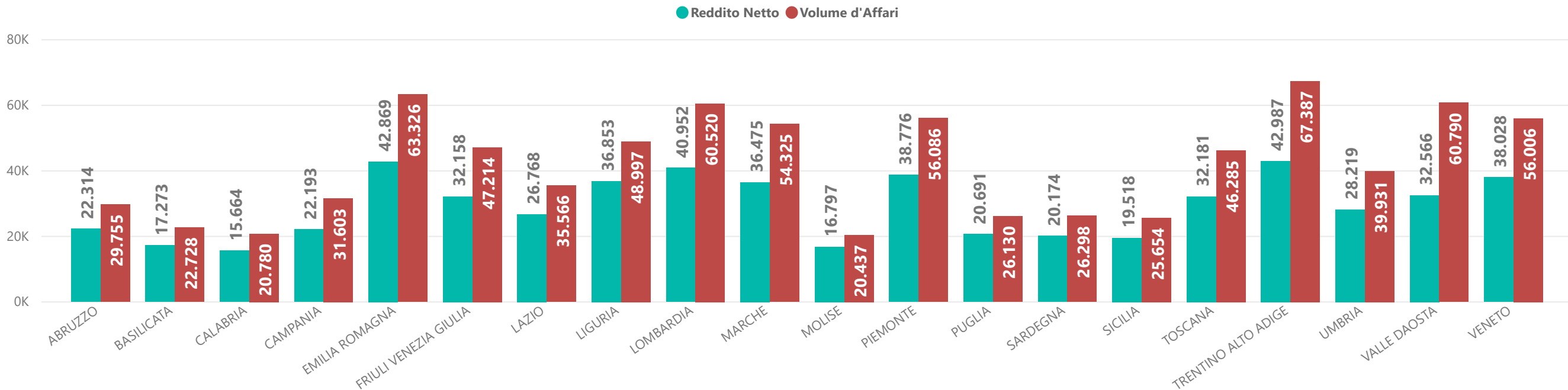
# STORICO REDDITI NETTI E VOLUMI D'AFFARI



# REDDITO NETTO E VOLUME D'AFFARI 2018 PER FASCIA DI ETA'

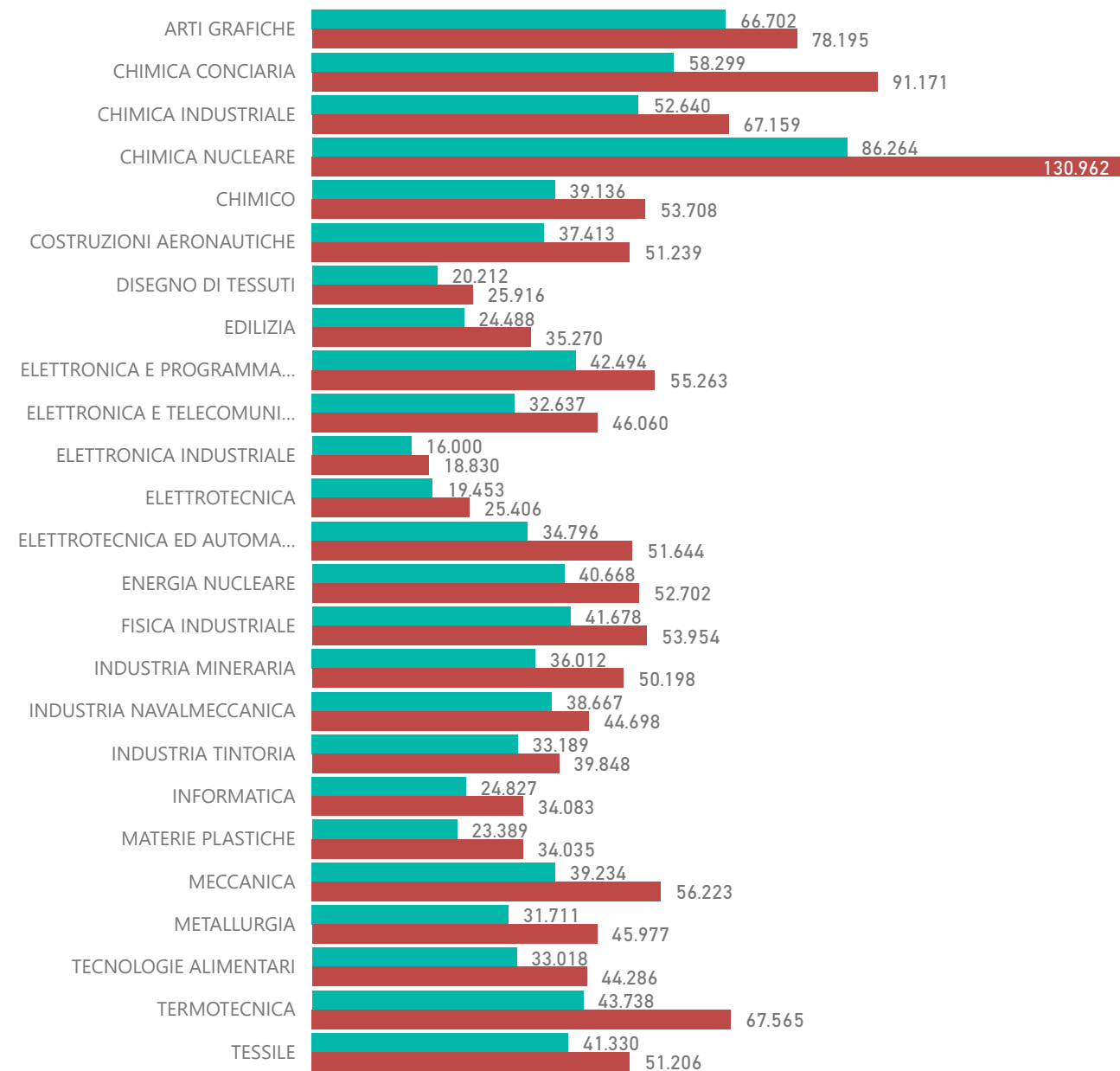


# REDDITO NETTO E VOLUME D'AFFARI 2018 PER REGIONE



# REDDITO MEDIO E VOLUME D'AFFARI MEDIO 2018 PER SPECIALIZZAZIONE

SPECIALIZZAZIONE	N. DICHIARANTI	RN MEDIO	VA MEDIO
ARTI GRAFICHE	2	66.702	78.195
CHIMICA CONCIARIA	4	58.299	91.171
CHIMICA INDUSTRIALE	11	52.640	67.159
CHIMICA NUCLEARE	5	86.264	130.962
CHIMICO	483	39.136	53.708
COSTRUZIONI AERONAUTICHE	74	37.413	51.239
DISEGNO DI TESSUTI	24	20.212	25.916
EDILIZIA	2.066	24.488	35.270
ELETTRONICA E PROGRAMMAZIONE	214	42.494	55.263
ELETTRONICA E TELECOMUNICAZIONI	1.257	32.637	46.060
ELETTRONICA INDUSTRIALE	18	16.000	18.830
ELETTROTECNICA	43	19.453	25.406
ELETTROTECNICA ED AUTOMAZIONE	4.759	34.796	51.644
ENERGIA NUCLEARE	24	40.668	52.702
FISICA INDUSTRIALE	54	41.678	53.954
INDUSTRIA MINERARIA	60	36.012	50.198
INDUSTRIA NAVALMECCANICA	11	38.667	44.698
INDUSTRIA TINTORIA	24	33.189	39.848
INFORMATICA	23	24.827	34.083
MATERIE PLASTICHE	6	23.389	34.035
MECCANICA	2.344	39.234	56.223
METALLURGIA	21	31.711	45.977
TECNOLOGIE ALIMENTARI	30	33.018	44.286
TERMOTECNICA	1.168	43.738	67.565
TESSILE	44	41.330	51.206



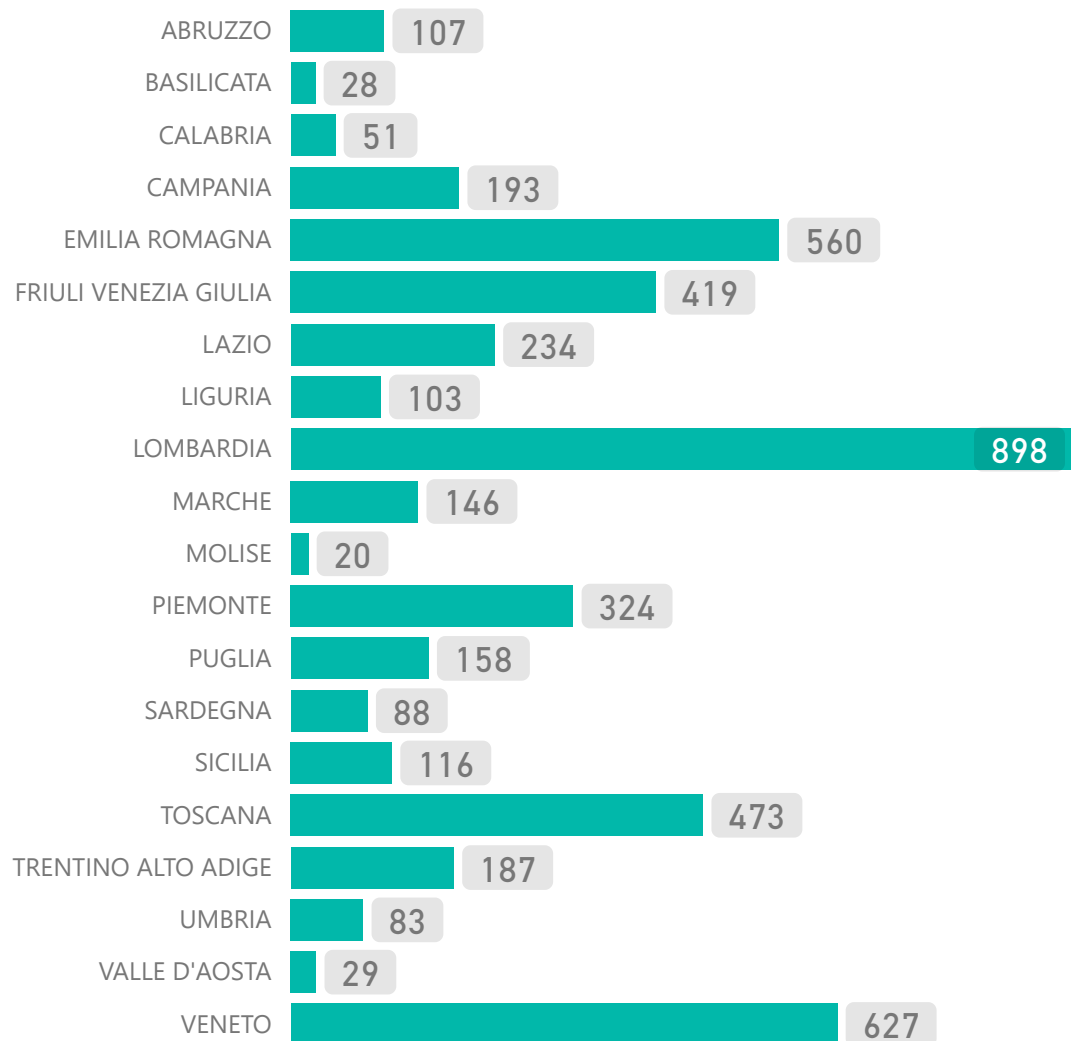
● Reddito Netto ● Volume d'Affari

# PENSIONI

## PENSIONI EROGATE

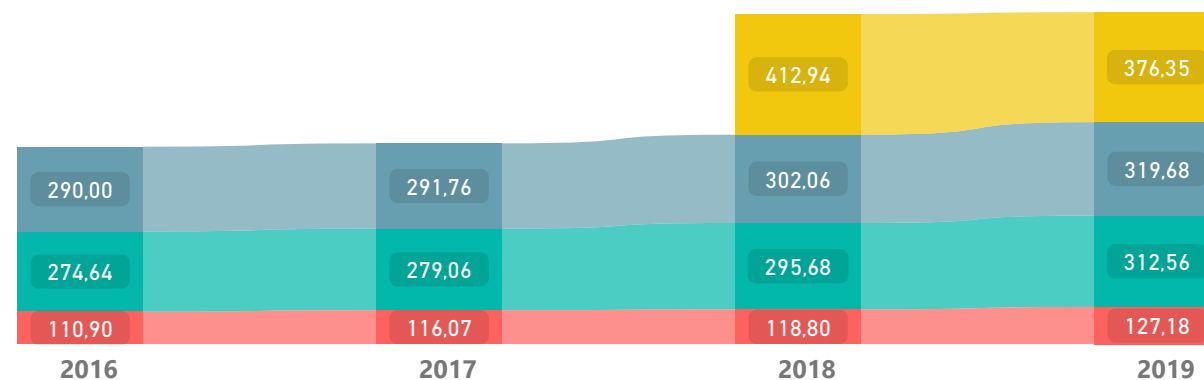
4.844 2019      4.428 2018      4.050 2017

### PENSIONI EROGATE PER REGIONE




## IMPORTO MEDIO PENSIONE PER TIPOLOGIA

● VECCHIAIA ● INVALIDITA'/INABILITA' ● SUPERSTITI ● CUMULO



## PENSIONI EROGATE PER TIPOLOGIA

● VECCHIAIA ● INVALIDITA'/INABILITA' ● SUPERSTITI ● CUMULO



## DETTAGLIO PENSIONI

- **549** nuove pensioni erogate nel corso del 2019
- **154** pensioni in cumulo liquidate nel corso del 2019
- le pensioni di vecchiaia rappresentano l'**82,4%** delle pensioni erogate
- la regione con il maggior numero di pensionati è la **LOMBARDIA** (898), seguita da Veneto ed Emilia Romagna

## RATEIZZAZIONI 2019 e variazione vs 2018

NUMERO RICHIESTE	IMPORTO TOTALE	IMPORTO MEDIO
2.787 ✓ (+10.99%)	22.593.548 ✓ (+11.54%)	8.107 ✓ (+0.5%)

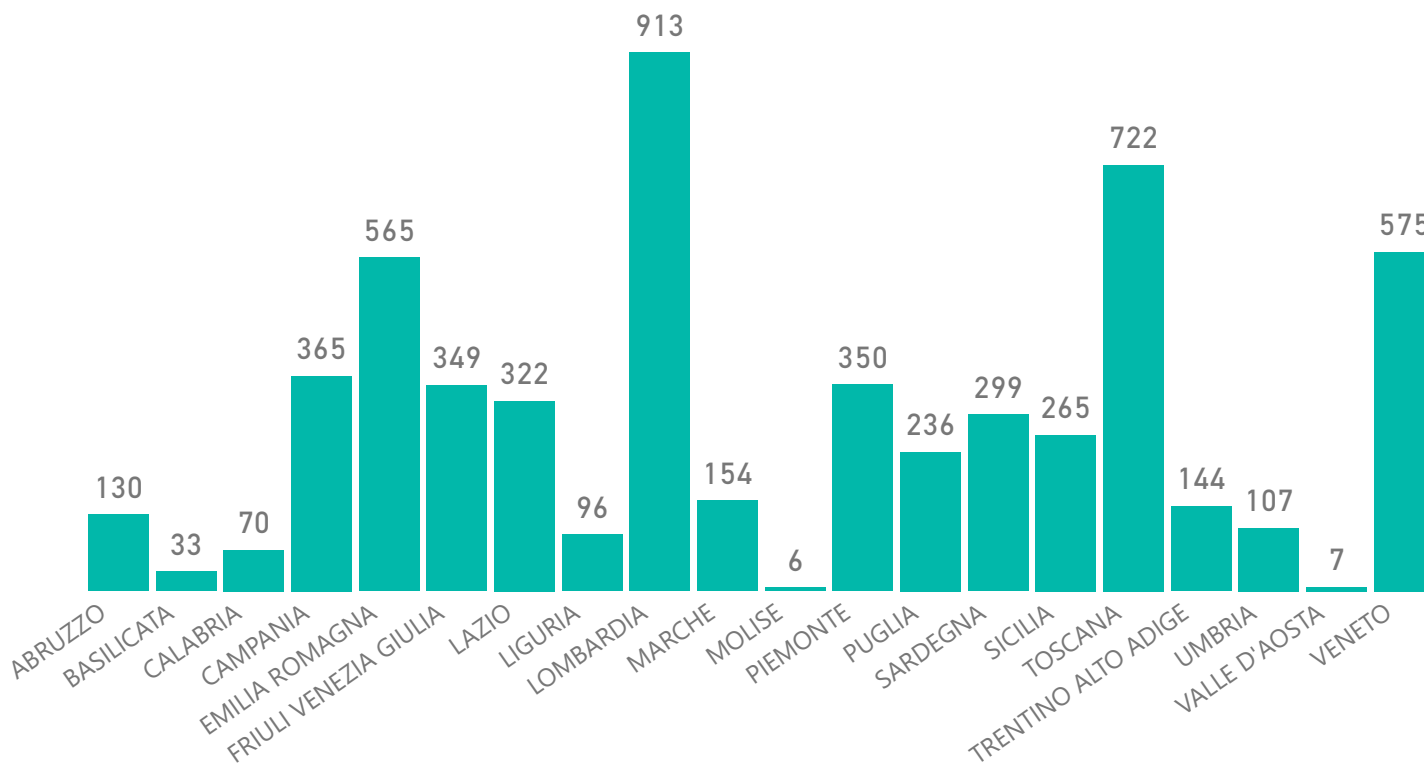
5.708

RATEIZZAZIONI ATTIVE

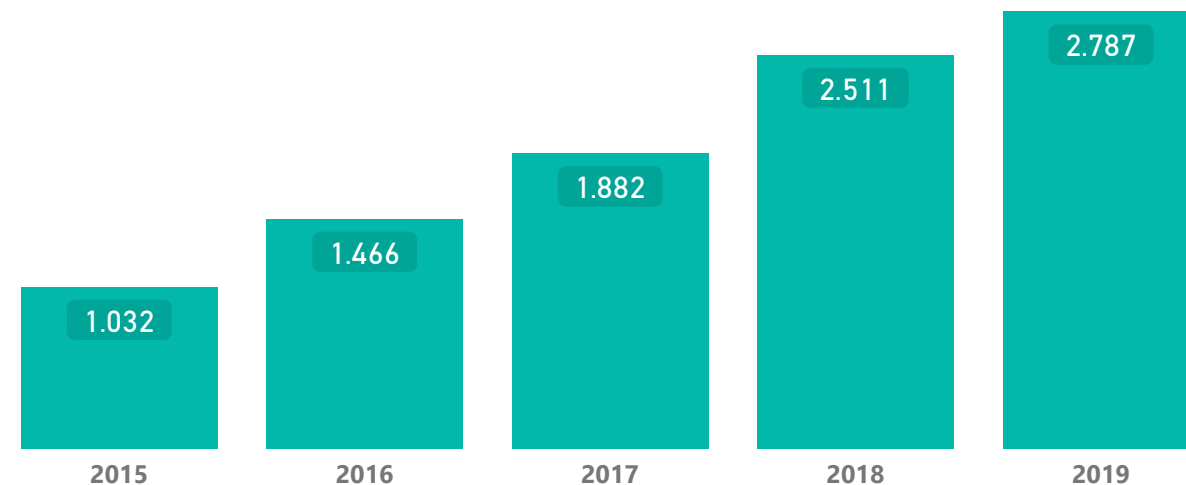
54.431.018

IMPORTO RATEIZZATO

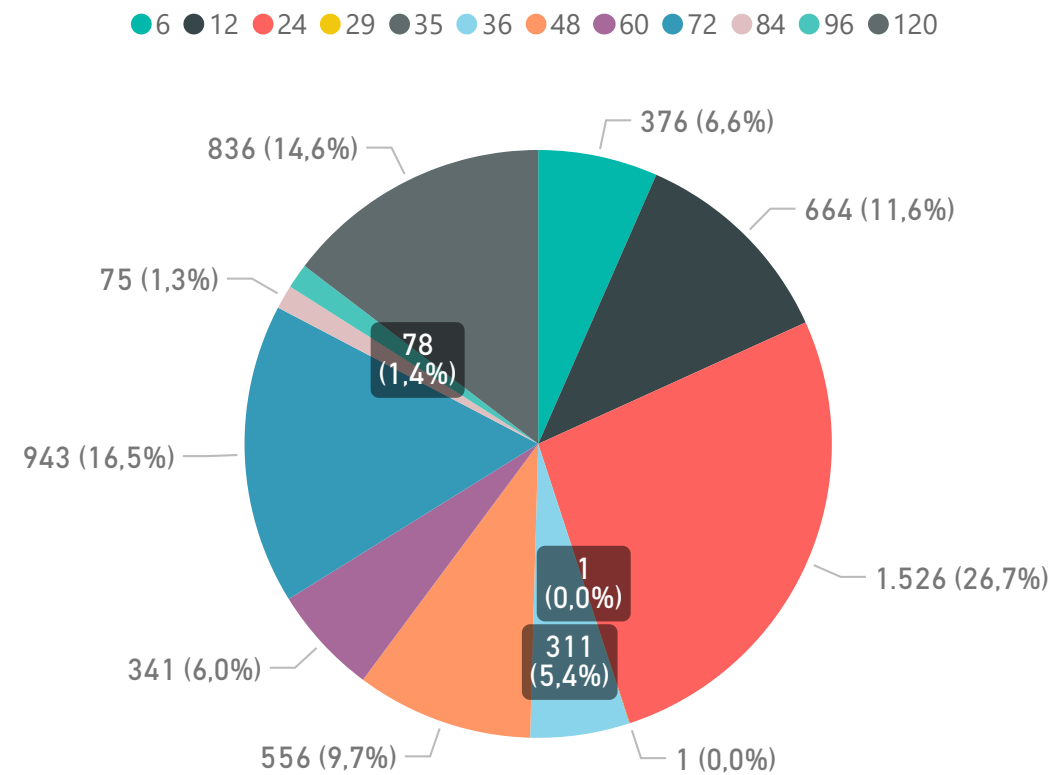
### RATEIZZAZIONI ATTIVE PER REGIONE



### ANDAMENTO STORICO RICHIESTE DI RATEIZZAZIONI



### RATEIZZAZIONI ATTIVE PER DURATA





## DETTAGLIO RATEIZZAZIONI

- **2.787** richieste di rateizzazione nel corso del 2019
- al 31 dicembre 2019 ci sono **5.708** rateizzazioni attive, per un importo di oltre **54,4mln** di euro
- le richieste di rateizzazione sono in aumento rispetto allo scorso anno (+**10,99%**) e l'importo medio è aumentato dello **0,5%** rispetto allo scorso anno.

# BENEFICI ASSISTENZIALI

## DOMANDE ACCOLTE

309

2019

573

2018

471

2017

## IMPORTO AMMESSO

981.047

2019

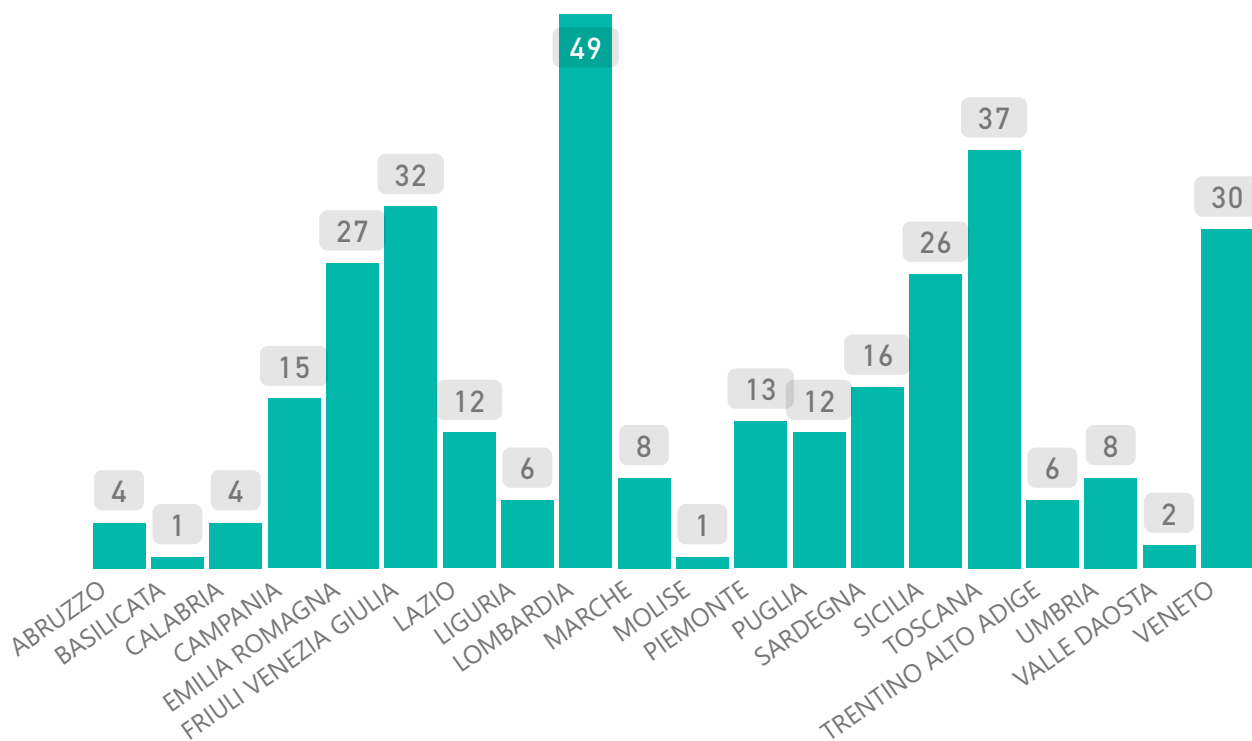
1.695.826

2018

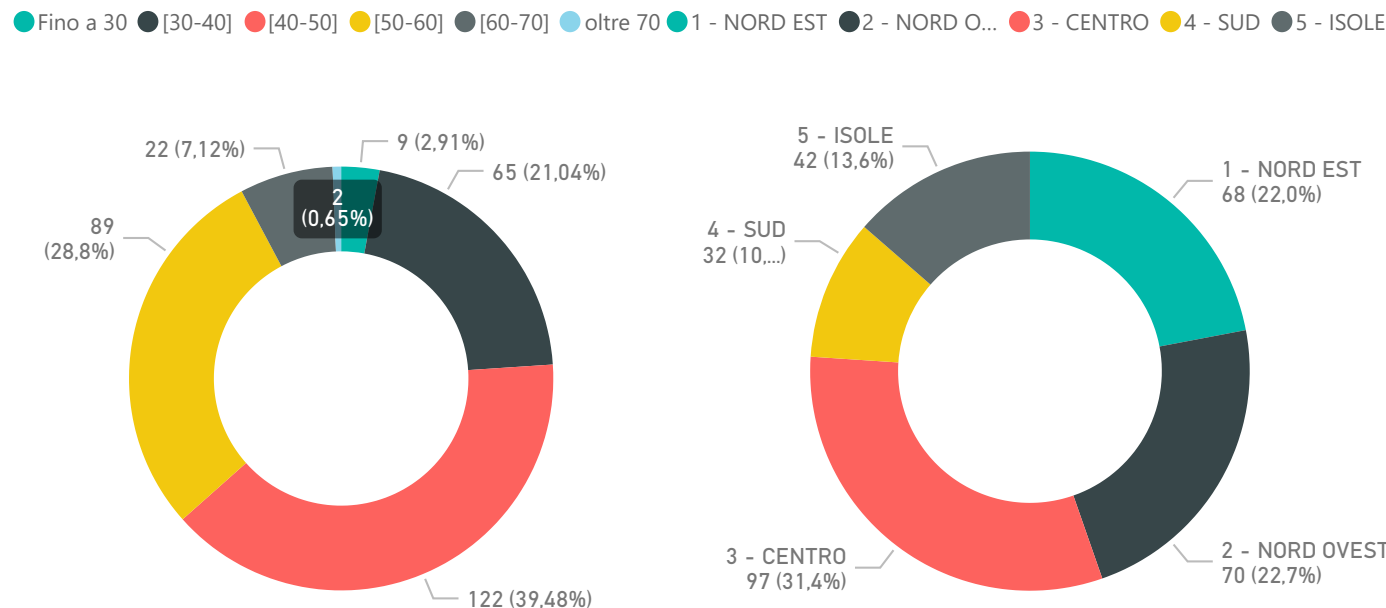
1.421.397

2017

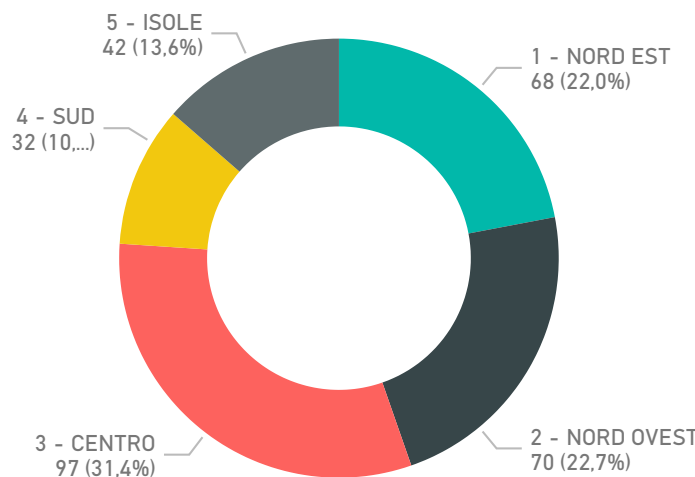
## DOMANDE ACCOLTE PER REGIONE



## DOMANDE ACCOLTE PER FASCIA DI ETÀ'



## IMPORTO EROGATO PER COLLEGIO ELETTORALE



## BENEFICI ASSISTENZIALI ACCOLTI PER TIPOLOGIA

CALAMITA' NATURALI

1

MALATTIA, INFORTUNIO, DECE...

23

MUTUI IPOTECARI

52

PRESTITI CHIROGRAFARI

34

PRESTITI NEO ISCRITTI

4

SOSTEGNO ALLA FAMIGLIA

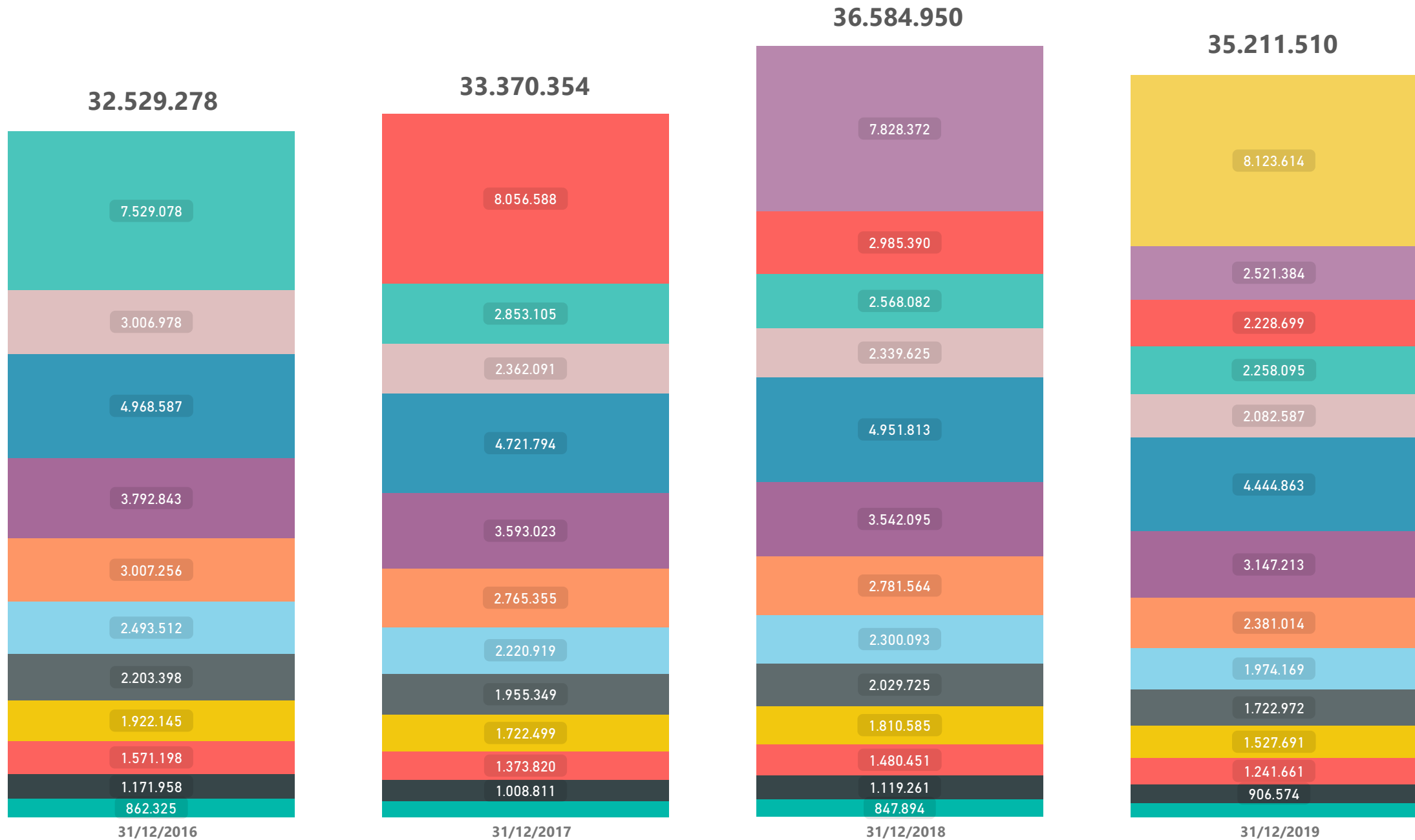
195

Al 31.12.2019:

- **oltre 11,6 milioni di euro** recuperati su annualità chiuse (1996-2017) da inizio anno
- **circa 2,2 milioni di euro** recuperati per interessi e sanzioni da inizio anno
- da inizio 2019, si rileva una riduzione del credito per le annualità **dal 1996 al 2013 (-16,7%)**
- da inizio anno è stato recuperato il **67,6%** sull'ultima annualità chiusa (**2017**) ed il **29,1%** sul totale delle annualità chiuse (**1996-2017**)

# SEGMENTAZIONE DEL CREDITO PER ANNUALITA' CHIUSE


● 1996-1997 ● 1998-1999 ● 2000-2001 ● 2002-2003 ● 2004-2005 ● 2006-2007 ● 2008-2009 ● 2010-2011 ● 2012-2013 ● 2014 ● 2015 ● 2016 ● 2017 ● 2018



## VARIAZIONE CREDITO 31.12.2019 vs 31.12.2014

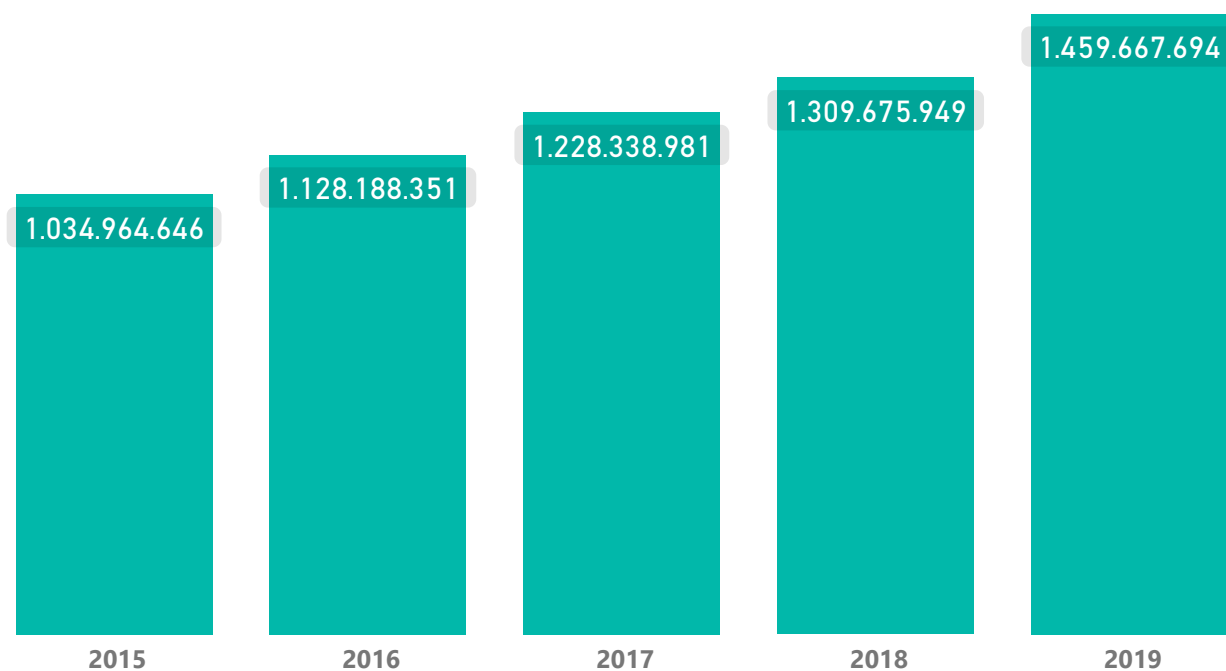
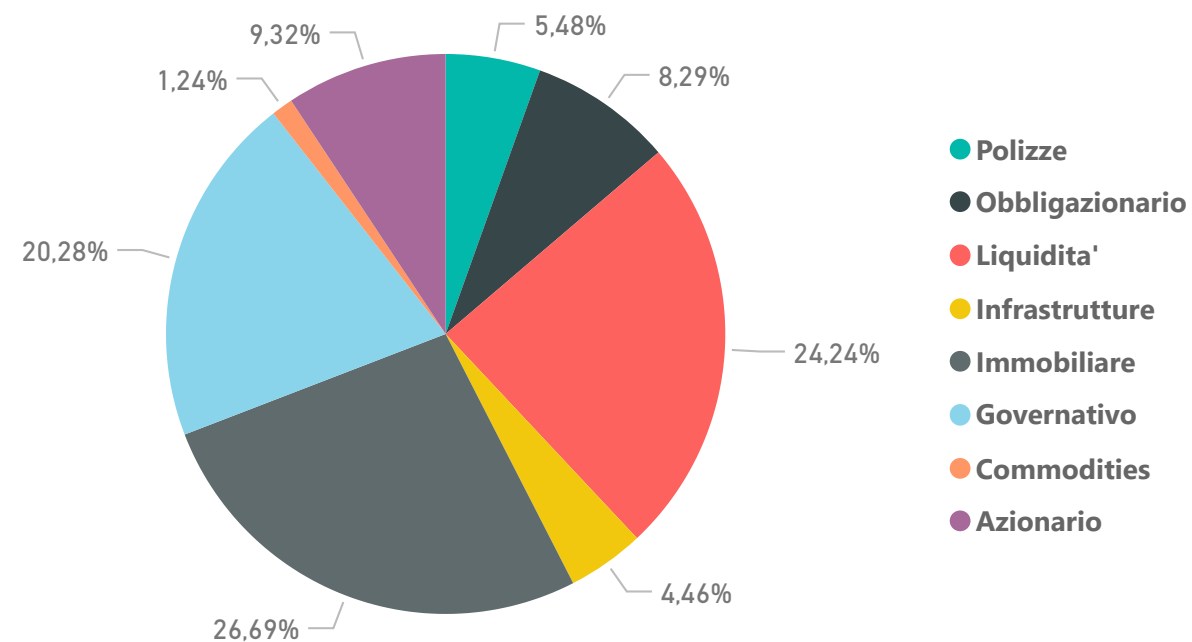
<b>CREDITI al 31.12.2014 (1996-2013)</b>	<b>26.650.711</b>
<b>↑ CREDITO PER DOVUTI ANNO 2014</b>	<b>7.636.573</b>
<b>↑ CREDITO PER DOVUTI ANNO 2015</b>	<b>7.529.078</b>
<b>↑ CREDITO PER DOVUTI ANNO 2016</b>	<b>8.056.588</b>
<b>↑ CREDITO PER DOVUTI ANNO 2017</b>	<b>7.828.372</b>
<b>↑ CREDITO PER DOVUTI ANNO 2018</b>	<b>8.123.614</b>
<b>↑ Maggiori accertamenti, Rateizzazioni Risolte</b>	
- anno 2015	2.441.245
- anno 2016	2.421.637
- anno 2017	2.682.288
- anno 2018	4.847.479
- anno 2019	2.200.404
	<hr/>
	<b>Totale 14.593.053</b>
<b>↓ Recuperi (Versato/Rateizzato)</b>	
- anno 2015	5.458.309
- anno 2016	8.691.656
- anno 2017	9.897.800
- anno 2018	9.461.254
- anno 2019	11.697.458
	<hr/>
	<b>Totale 45.206.478</b>
<b>CREDITI al 31.12.2019 (1996-2018)</b>	<b>35.211.510</b>

## VARIAZIONE CREDITO 31.12.2019 vs 31.12.2014



## COMPOSIZIONE DEL PORTAFOGLIO (valori di mercato al 31.12.2019)

Asset Class	31.12.2015	31.12.2016	31.12.2017	31.12.2018	31.12.2019
Immobiliare	226.493.998	268.831.916	356.487.842	342.861.858	389.553.077
Liquidita'	256.485.074	451.826.252	415.031.415	448.172.370	353.816.975
Governativo	135.119.581	91.766.018	193.818.390	250.108.375	296.081.335
Azionario	55.427.831	49.037.316	29.481.117	49.943.722	136.030.121
Obbligazionario	269.160.900	150.457.591	67.500.554	63.391.469	120.950.002
Polizze	39.447.288	45.110.576	77.405.206	79.308.599	79.997.348
Infrastrutture	33.687.515	45.352.468	63.314.055	65.141.802	65.072.851
Commodities	19.142.459	25.806.213	25.073.404	10.747.753	18.165.985
<b>Totale</b>	<b>1.034.964.646</b>	<b>1.128.188.350</b>	<b>1.228.111.983</b>	<b>1.309.675.948</b>	<b>1.459.667.694</b>



# GIUDIZI ESPRESSI DAGLI ISCRITTI

## NUMERO GIUDIZI ESPRESSI AL 31.12.2019

1.900

DOMANDE A EPPI

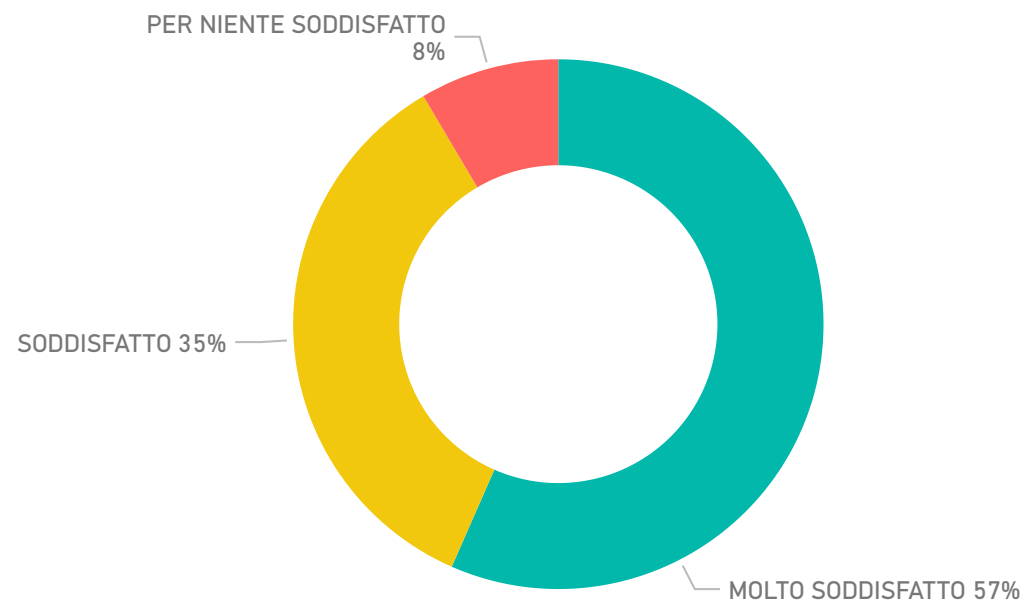
5.219

ISTRUTTORIE ONLINE

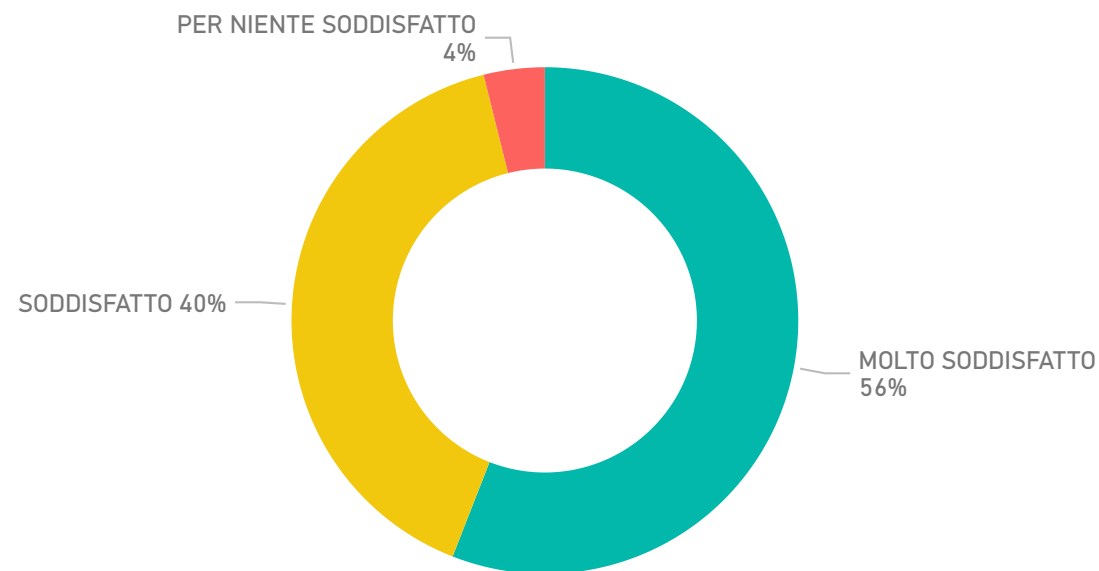
2.690

TELEFONATE

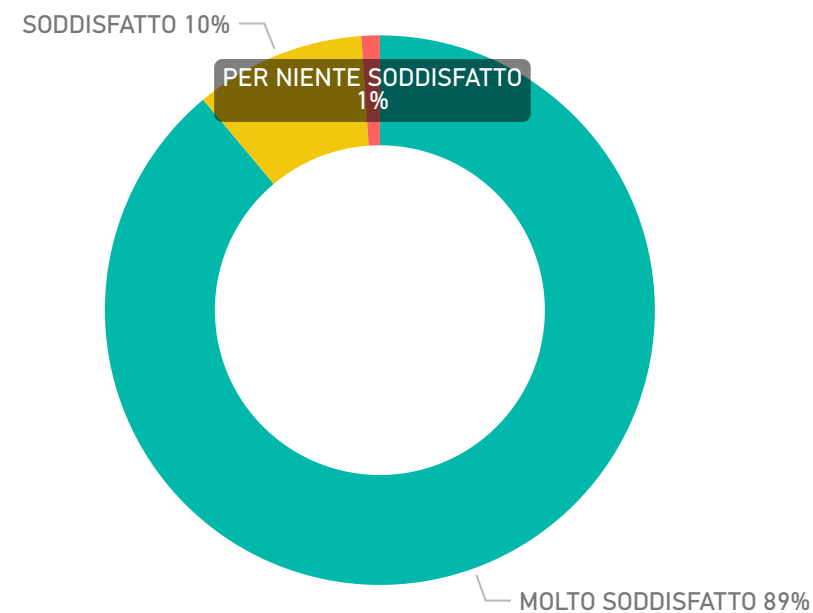
### DOMANDA A EPPI



### ISTRUTTORIE ONLINE



### TELEFONATE



Pagamento contributi 294	Pensioni 237	EPPI 03 89	Contrib... 39	Certifi... 34
	Benefici assistenziali 150	Cessazione o ripres... 68	Area... 31	Res... 26
		Ricongiunzione 31	Contri... 26	To... 23



## RIEPILOGO PRESENZE E COSTI DEGLI ORGANI STATUTARI AL 31.12.2019

### Consiglio di Amministrazione - 5 componenti

#### Riepilogo Presenze

Istituzionali	98
Non Istituzionali <sup>(1)</sup>	216
<b>Totali</b>	<b>314</b>

#### Riepilogo Costi <sup>(2)</sup>

Indennità di Carica	€	270.333
Indennità di Presenza (Gettoni)	€	22.750
Rimborso Spese	€	68.249
<b>Totali</b>	<b>€</b>	<b>361.332</b>

### Collegio Sindacale - 5 componenti

#### Riepilogo Presenze

Istituzionali	137
Non Istituzionali <sup>(1)</sup>	0
<b>Totali</b>	<b>137</b>

#### Riepilogo Costi <sup>(2)</sup>

Indennità di Carica	€	76.833
Indennità di Presenza (Gettoni)	€	35.550
Rimborso Spese	€	10.676
<b>Totali</b>	<b>€</b>	<b>123.058</b>

### Consiglio di Indirizzo Generale - 16 componenti

#### Riepilogo Presenze

Istituzionali	198
Non Istituzionali <sup>(1)</sup>	215
<b>Totali</b>	<b>413</b>

#### Riepilogo Costi <sup>(2)</sup>

Indennità di Carica	€	358.200
Indennità di Presenza (Gettoni)	€	54.350
Rimborso Spese	€	66.301
<b>Totali</b>	<b>€</b>	<b>478.851</b>

(1) commissioni, partecipazioni ad eventi, presenze in sede

(2) dati relativi alle fatture pervenute dal 01.01.2019 al 31.12.2019 al netto di IVA e contributo previdenziale